



Trincomalee Urban Council



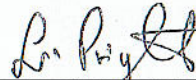
**Final Accounts
2021**


Contents

1	Cash Flow Statement as at 31st December 2021	1-----1
2	Balance Sheet as at 31st December 2021	2-----2
3	Notes for the Balance Sheet as at 31st December 2021	3-----4
4	Trial Balance as at 31st December 2021	5-----7
5	Revenue and Expenditure Account for 31st December 2021	8-----9
6	Summery Revenue 2021	10-----10
7	Summery Expenditure 2021	11-----11
8	Classification of Revenue - 2021(Jan-Dec)	12-----12
9	Classification of Expenditure - 2021(Jan-Dec)	13-----17
10	Details of Fixed Assets - 2021	18-----18
11	Vehicle Details 2021	19-----22
12	2021 Arrears of assessment tax	23-----24
13	2021 Stamp Duty	25-----25
14	2021 Rest House arrears Details	26-----26
15	2021 Arrears of quarters rent	27-----30
16	2021 Arrears of water charges	31-----35
17	2021 Arrears of Shop rent	36-----46
18	Unsettled Advance - 2020	47-----47
19	Bank Reconciliation - 2020	48-----49
20	(a.)General a/c - 2365499	
21	Balance confirmation on 31st December 2020	50-----53
22	(a.)General a/c - 2365499	
23	(b.)Urban development authority -A/C 2412569	
24	(c.)Fixed Deposit balance Confirmation	
25	Journal Entries	54-----54

Cash Flow Statement as at 31/12/2021

	<u>Current Year</u>	<u>Previous Year</u>
	<u>2021</u>	<u>2020</u>
CASH FLOW FROM OPERATING ACTIVITIES		
Receipts		
(10) Rates & Taxes	33,824,889.62	35,083,798.87
(20) Rents	17,923,055.95	16,444,998.36
(30) Licences	4,815,771.36	4,602,408.34
(40) Fees for Services	8,839,730.53	9,536,349.56
(50) Warrant Costs, Fines & Penalties	3,168,155.57	3,472,690.71
(60) Other Income	22,150,929.64	56,576,424.99
(70) Revenue Grants	122,695,349.93	128,253,750.50
(08) Other Grant	6,129,510.07	-
Other Receipts	117,698,824.97	82,832,278.47
Total Cash Provided from Operations (a)	337,246,217.64	336,802,699.80
Payments		
(01) Personal Emoluments	152,711,098.56	163,717,750.58
(02) Travelling Expenses	68,730.70	86,338.46
(03) Supplies & Requisites	26,885,100.27	25,313,913.52
(04) Repairs & Maintenance of Capital Assets	22,890,075.29	19,653,680.69
(05) Transportation Communication Utility & Other Services	6,528,479.79	6,645,685.64
(06) Interest, Payments, Dividends & Bonuses	-	-
(07) Grants, (Contributions & Subsidies)	194,246.90	69,000.00
(08) Pensions, Retirement Benefits & Gratuities	3,888,785.12	4,827,250.34
Other Payments	79,674,717.07	97,099,889.36
Total Cash Disbursed to Operations (b)	292,841,233.70	317,413,508.59
Net cash flows from Operating Activities [c=(a-b)]	44,404,983.94	19,389,191.21
CASH FLOW FROM INVESTMENT ACTIVITIES		
Receipts		
Sales of Goods Motor Vehicle	-	-
Interest Received	7,238.67	8,551.04
Total Cash Provided from Investing Activities (d)	7,238.67	8,551.04
Payments		
Purchase of Plant and Equipment	6,306,460.00	509,259.74
Motor Vehicle	-	-
Purchase of Books	656,309.00	1,290,751.16
Furniture & Fitting	186,300.00	-
Land, Land Improvement and Structural outlay	40,604,312.67	44,589,795.80
Fixed Deposited	-	-
Net cash flows From Investment Activities (e)	47,753,381.67	46,389,806.70
Net cash flows Investment Activities [f=(d-e)]	(47,746,143.00)	(46,381,255.66)
CASH FLOW FROM FINANCING ACTIVITIES		
Proceeds From Borrowing	-	-
Re-Payment Borrowing	-	-
Distribution /Dividend	-	-
Net Cash Flows From Financing Activities (g)	-	-
Net Increase /Decrease in Cash and Cash Equivalents [h=(c+f+g)]	(3,341,159.06)	(26,992,064.45)
Cash and Cash Equivalents at Beginning of Period (01.01.2021)	33,020,828.39	60,012,892.84
Cash and Cash Equivalents at End of Period (31.12.2021)	29,679,669.33	33,020,828.39


Accountant


Secretary

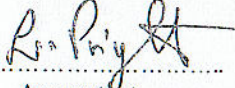

Chairman


T. Jeyavishnu
Secretary
Urban Council
Trincomalee.


திருகோணமலை நகராட்சி மன்றத்தின் 2021 டிசம்பர் 31ல் உள்ளவாறான
ஐந்தொகை

Urban Council Trincomalee Balance Sheet as at 31st December 2021

Code	Details	Note	2021	2020
			Rs.Cts	Rs.Cts
110	நிலையான சொத்துக்கள் Fixed Assests	1	122,162,760.70	115,013,691.70
	நடப்புச் சொத்துக்கள் Current Assets			
120	கையிலுள்ள களஞ்சியப் பொருட்கள் Stores in hand	2	25,479,311.91	24,660,657.25
130	மின்சார சபை கையளிப்பு Handover Ceylon Electricity Board	3	5,010,261.00	5,010,261.00
140	பதவியினர் கடன்கள் Staff Loans	4	26,831,659.23	25,498,786.73
150	அறவிட்டைப்பொறுத்த வேலைகள் Recoverable Utility Services	5	110,137.00	110,137.00
160	அரசிறைக் கடனாளிகள் Revenue Debtors	6	143,469,474.98	141,836,405.08
170	முற்கொடுப்பனவுகள் Pre-Payments	7	5,188,898.69	14,546,908.27
180	முதலீடுகள் Investments	8	6,354,445.50	20,791,129.56
190	காசு Cash & Cash Equivalent	9	29,679,669.33	33,020,828.39
	Total Current Assets		242,123,857.64	265,475,113.28
	Total Assets		364,286,618.34	380,488,804.98
	நடப்புப் பொறுப்புக்களைக் கழிக்க Less: Current Liabilities			
230	கடன் வழங்குநர் Creditors		1,575,331.15	1,701,867.30
240	முற்பணப் பெறுகைகள் Receipts in Advance	10	4,545,638.00	4,533,938.00
250	மீளாளிக்கப்படற்காலதான வைப்புப் பணங்கள் Refundable Deposits	11	129,348,368.27	112,752,210.67
	தொங்கல் Suspense Account - 2010	12	11,863,654.33	11,863,654.33
	Total Current Liabilities		147,332,991.75	130,851,670.30
	செயற்படும் மூலதனம் Working Capital		94,790,865.89	134,623,442.98
	தேறிய சொத்துக்கள் Net Assets		216,953,626.59	249,637,134.68
210	திரண்ட நிதி Accumulated Fund	13	159,188,025.59	191,871,533.68
220	Reserve	14	57,765,601.00	57,765,601.00
	Total Current Liabilities & Accumulated Fund		364,286,618.34	380,488,804.98



Accountant
Urban Council
Trincomalee


Secretary
Urban Council
Trincomalee
T. Jeyavishdnu
Secretary
Urban Council
Trincomalee.



Chairman
Urban Council
Trincomalee

Details	Note	Year - 2021	Year - 2020
		Rs.Cts	Rs.Cts
நிலையான சொத்துக்கள் - FIXED ASSETS	1		
111 காணியும் கட்டிடங்களும் Land & Building		22,550,300.00	22,550,300.00
112 பெறித் தொகுதியும் எந்திரமும் Plant & Machinery		25,155,475.30	18,849,015.30
113 மோட்டார் வாகனங்களும் வண்டிகளும் Motor Vehicles		59,770,362.00	59,770,362.00
114 தளபாடங்களும் பொருத்துக்களும் Furniture & Office equipment		10,120,720.38	9,934,420.38
115 நூலக புத்தகங்கள் Library Books		4,565,903.02	3,909,594.02
Sub Total		122,162,760.70	115,013,691.70
நடப்புச் சொத்துக்கள் - CURRENT ASSETS			
121 பொதுக் களஞ்சியப் பொருட்கள் Stores in Hand (General Stores)	2	25,479,311.91	16,877,441.48
131 நிர்வாக சபை கையளிப்பு Handover Ceylon Electricity Board	3	5,010,261.00	5,010,261.00
140 பதவியினர் கடன்கள் Staff Loan	4	26,831,659.23	22,330,797.82
130 அறவிடிற்பாலதான பயன்பாட்டுச் சேவைகள் Recoverable Utility Services	5		
131 அறவிட்டைப்பொறுத்த வேலைகள் Works Pending Recovery (CLG)		108,005.00	108,005.00
133 நானாவிதம் Miscellaneous		2,132.00	2,132.00
Sub Total		110,137.00	110,137.00
160 அரசிறைக் கடனாளிகள் Revenue Debtors	6		
161 நிலுவையாகவுள்ள வீத வரிகள் Rates in Arrears (Property tax)		101,596,686.79	96,633,007.08
162 நிலுவையாகவுள்ள வாடகை வருமதிகள் Rent in Arrears (Quarters and Shop)		38,161,432.87	29,161,858.68
163 நிலுவையாகவுள்ள ஏனைய அரசிறைகள் Other Revenue in Arrears		3,711,355.32	20,953,545.34
Sub Total		143,469,474.98	146,748,411.10
முற்பணம் Advance	7		
171 முற்பணக் கொடுப்பனவுகள் Payments in Special Advance by the Council		1,041,246.00	1,041,246.00
172 முற்பணக் கொடுப்பனவுகள் Payments in Advance by the Council		4,147,652.69	608,583.55
173 சம்பள முற்பண கொடுப்பனவுகள் Payments in Salary Advance by the Council		-	6,000.00
Sub Total		5,188,898.69	1,655,829.55
முதலீடுகள் Investments	8		
181 நிலையானவைப்பிலுள்ள மன்றத்தின் நிதிகள் Council Funds in Fixed Deposit		6,354,445.50	19,152,869.92
மாசும் காசுக்கும் சமனானவையும் Cash & Cash Equivalent	9		
191 இலங்கை வங்கி நடைமுறைக் கணக்கு Bank of Ceylon Current Account - 2365499		29,315,678.53	59,319,511.47
192 இலங்கை வங்கி சேமிப்புக் கணக்கு Bank of Ceylon Saving Account UDA - 2412569		245,262.00	229,472.29
193 அலுவலர்களின் கையிருப்பிலுள்ள காசு Cash in hand with Officials		118,728.80	463,909.08
Sub Total		29,679,669.33	60,012,892.84

Details	Note	Year - 2021	Year - 2020
		Rs.Cts	Rs.Cts
நடப்புபொறுப்புகள் - CURRENT LIABILITIES			
111 துரசிறை முற்பண்பு பெறுகைகள் Revenue Receipts in Advance	10	4,545,638.00	4,545,638.00
113 முடிக்கப்பட்ட காசோலைகள் Returned Cheque		-	(11,700.00)
பொய்நி செலவுகள்	15	1,575,331.15	
Sub Total		6,120,969.15	4,533,938.00
நீளாவிக்கப்பட்ட நபாலதானவைப்புப்பணங்கள் Refundable Deposits			
110 ஊழியர் பிணை Employee's Security	11	27,226.51	39,990.00
செலுட்பாத சம்பளங்கள் Unpaid Salary		921,907.01	921,907.01
துரசிறைபேரிலானவைப்புப்பணங்கள் Deposits against Revenue		4,523,682.45	4,523,682.45
நீர் பாதுகாப்பு வைப்பு Water Security Deposit		73,432.86	73,432.86
113 நெள்விவைப்புப்பணங்கள் Tender Deposits		13,818,781.42	18,256,957.84
நீர் சேவை வைப்பு Water Services Deposit		134,225.00	134,225.00
114 ஒப்பந்ததாரர் வைப்புப் பணங்கள் Contractors' Deposits (Retention Money)		5,062,761.75	3,577,252.76
ஊழியர் சேமலாபநிதி வைப்புப் பணங்கள் E.P.F. Deposits		19,969.00	19,969.00
நூலை வைப்புப் பணங்கள் Library Deposits		728,707.06	728,707.06
116 மின்சார வைப்புப் பணங்கள் Electricity Deposits		340,144.70	340,144.70
117 நானாவித வைப்புப் பணங்கள் Miscellaneous Deposits		91,750,571.02	63,355,925.39
112 வாடகை சபை வைப்புப் பணங்கள் Rent Board Deposits		911,941.14	925,506.65
118 ஆதன வரி வைப்புப் பணங்கள் Assessment Tax Deposits		1,971,990.77	2,399,871.54
ஏனையவை ந.அ.அ.சபை Others U.D.A		101,866.93	101,866.93
ஏனையவை பெ.சே.வரி நா.க.வரி முத்திரைத் தீர்வை Others VAT, NBT & Stamp Duty		8,961,160.65	7,388,184.62
Sub Total		129,348,368.27	102,787,623.81
119 தொங்கல் Suspense Account - 2010	12	11,863,654.33	11,863,654.33
திரண்டநிதியும்ஒதுக்கங்களும் Accumulated Fund & Reserves			
110 திரண்டநிதி Accumulated Fund(Municipal Fund)	13	159,188,025.59	206,883,369.27
112 மூலதனச்செலவிட்டுகுரசிறை தவுதொகைகள் Revenue Contributions to Capital out lay		49,485,650.00	49,485,650.00
118 பிரதியிட்டு ஒதுக்கம் Replacement Reserve	14	8,183,898.00	8,183,898.00
119 மூழ்நிதி தவுத்தொகை Sinking Fund		96,053.00	96,053.00
Sub Total		216,953,626.59	264,648,970.27



Accountant
Urban Council
Trincomalee



Secretary
Urban Council
Trincomalee




Chairman
Urban Council
Trincomalee

T. Jeyavishdnu
Secretary
Urban Council
Trincomalee


B.S. Note	DETAILS	HEAD NO	OPENING BALANCE 2011		ACTIVITIES FOR THE YEAR 2011		CLOSING BALANCE	
			DR	CR	DR	CR	DR	CR
110 1	நிலையான சொத்து - Fixed Assets							
111	கடை கட்டிடம் - Land & Building		22,550,300.00					22,550,300.00
112	கொத்து சொத்து - Plant & Machinery		18,849,015.30		6,306,460.00			25,155,475.30
113	கார், டிரைவ் வாகனம் - Motor Vehicles		59,770,362.00					59,770,362.00
114	கூலியும் கருவிகளும் - Furniture & Office Equipment		9,934,420.38		186,300.00			10,120,720.38
115	நூலக புத்தகம் - Library Books		3,909,594.02		656,309.00			4,565,903.02
121 2	காலிய இடம் - Inventory		24,660,657.25		43,297,920.24			25,479,311.91
131 3	இலங்கை மின்சார சபை - Ceylon Electricity Board		5,010,261.00					5,010,261.00
140 4	பயன்பாட்டிற்கான - Staff Loan		23,498,786.73		12,710,875.00			26,831,659.23
150	மூலக் காரணம் மறுபரிசீலனை செய்யக்கூடிய சேவைகள் - Recoverable Utility Services							
151 5	உள்ளூர் அரசாங்கம் - Commissioner of Local Government		108,005.00					108,005.00
153	பிறவிதம் - Miscellaneous		2,132.00					2,132.00
161 6	உடை வீடு - Property Tax	10311	97,870,729.02		37,017,938.87			101,596,686.79
163	வாகன உரிமை - Vehicles Licence	10335		1,330.00		1,330.00		
163	பதிவுச் சான்றுகளை பரிசீலனைக் கட்டணம் (சேவைகள்) Registration certificates & Inspection fees (Assessment)	10341			1,375,065.00		1,375,065.00	
163	சமீபத்தில் வழங்கப்பட்ட உரிமைகளை மீட்டும் கட்டணம் Issuing Certificates & Receipts Searching Charges	10344			7,200.00		7,200.00	
163	சமீபத்தில் வழங்கப்பட்ட உரிமைகளை மீட்டும் கட்டணம் (Warrant Cost & Fine (Assessment))	10352			2,061,235.61		2,061,235.61	
163	சமீபத்தில் வழங்கப்பட்ட உரிமைகளை மீட்டும் கட்டணம் (Bank Interest (Fixed Deposit))	10361			765,200.92		765,200.92	
163	சமீபத்தில் வழங்கப்பட்ட உரிமைகளை மீட்டும் கட்டணம் (Sales of forms (ATD & Deed))	10362			1,050,250.00		1,050,250.00	
6	முத்திரைக்கட்டணம் மீட்டும் கட்டணம் (Refund of Stamp Duty)	10363	4,297,650.00		12,669,500.00	16,967,150.00		
163	பயன்பாட்டிற்கான - Staff Loan interest	10364			980,511.29		980,511.29	
163	விளம்பர கட்டணம் - Advertisement fees	10365			909,971.58		909,971.58	
163	பொதுமக்கள் - Other Income	10369			1,570,717.35		1,570,717.35	
163	பொதுமக்கள் - Salary Reimbursement	10371			118,229,609.93		118,229,609.93	
163	பொதுமக்கள் - Service Grants	10373			10,740.00		10,740.00	
163	பொதுமக்கள் - Chairman & Members Allowance	10374			4,455,000.00		4,455,000.00	
163	பொதுமக்கள் - Scavenging Fees	20313			55,500.00		55,500.00	
163	பொதுமக்கள் - Special fees - Trade /Business Tax	20316			95,000.00		95,000.00	
163	பொதுமக்கள் - Licensee Trades & Butchers	20331			4,548,786.36		4,548,786.36	
163	பொதுமக்கள் - Environmental Tax EPL Unclaimed Dead Body Transport Charges	20332			23,100.00		23,100.00	
163	பொதுமக்கள் - Professional	20333			3,000.00		3,000.00	
163	பொதுமக்கள் - Environmental Supervising Tax	20336			40,980.00		40,980.00	
163	பொதுமக்கள் - Emergency Services - Garbage Cleaning	20342			1,920,800.00		1,920,800.00	
163	பொதுமக்கள் - Gully Bowzer	20344			1,869,675.00		1,869,675.00	

162	30324	36,172,922.14	23,788,459.81	22,633,768.39	37,327,613.56
163	50324	2,158,946.11	1,103,310.00	-	3,262,256.11
163	50329		78,400.00	78,400.00	-
163	50352		1,104,919.96	1,104,919.96	-
163	50362		79,500.00	79,500.00	-
163	60315		547,403.42	547,403.42	-
163	60325		27,000.00	27,000.00	-
163	60338		77,525.00	77,525.00	-
163	60342		794,600.00	794,600.00	-
163	60343		23,600.00	23,600.00	-
163	60344		217,500.00	217,500.00	-
163			306,183.82	306,183.82	-
163			7,238.67	7,238.67	-
170	7				
171		1,041,246.00			1,041,246.00
172		13,505,662.27	3,205,000.00	12,563,009.58	4,147,652.69
173			856,500.00	856,500.00	-
180					
181	8	20,791,129.56	1,071,384.74	15,508,068.80	6,354,445.50
190	9				
191		201,810.31	118,728.80	201,810.31	118,728.80
193		32,580,994.75	337,329,299.15	340,594,615.37	29,315,678.53
		238,023.33	7,238.67	245,262.00	


11			
சம்பந்தம் இல்லாத செலவுகள் - Miscellaneous			
Refundable Deposits			
251	சம்பந்தம் இல்லாத - Employees Security வாரண்டுகள் மீது - Unpaid Salary	39,990.00	12,763.49
	சுரண்டி வைப்பு - Deposits against Revenue	921,907.01	
	நீர்நுகர்ச்சி வைப்பு - Water Security Deposit	4,523,682.45	
	சேவை வைப்பு - Tender Deposit	73,432.86	
253	நிர்வகை வைப்பு - Water Service Deposits	16,141,969.63	4,092,880.83
	ஒட்டுக்கமிட்டி வைப்பு - Retention Money	134,225.00	
254	சங்கீதம் செலவுகள் மீது - E.P.F. Deposits	4,942,277.41	2,251,817.61
	நகர அலுவலகத்தின் மீது - Library Deposits	19,969.00	
255	நகர அலுவலகத்தின் மீது - UDA Deposits	728,707.06	
259	மின்சாரம் மீது - Electricity Deposits	101,866.93	
257	பொது மீது - Miscellaneous Deposit	340,144.70	
252	வாடகை மீது - Rent Board	73,596,392.44	10,777,305.57
	ஆதன வரி மீது - Assessment Deposit	909,491.24	2,449.90
	பெ.சே.வரி, ந.க.வரி - VAT & NBT	1,439,165.20	1,456,046.60
256	முத்திரை வரி - Stamp Duty	7,958,161.97	1,988,872.17
		880,827.77	442,207.73
12	சேமிக்கப்பட்ட - 2010 Suspense Account	11,863,654.33	
			11,863,654.33
13	திரும்பித் தரும் தொகைகள் - Accumulated Fund & Reserves		
211	திரும்பித் தரும் தொகை - Accumulated Fund	191,871,533.68	263,465,570.14
212	மு.சே.வ.உ. தொகை	49,485,650.00	
218	பிரதிபீட்டு ஒதுக்கம் - Replacement Reserve	8,183,898.00	
219	ஆயத்தி உதவுகிறது - Singing Fund	96,053.00	
	செலவிடும் - Expenditure		
	கொடுக்கக் கட்டி (சேவை) Discount (Assessment)	270,031,539.14	
	கொடுக்கக் கட்டி (சே. வாடகை) Discount (Shop rent)	1,421,014.75	1,421,014.75
	கொடுக்கக் கட்டி (முத்திரைவரி) Stamp duty	7,617,690.74	7,617,690.74
		199,471.50	199,471.50
15	செலவிடும் செலவிடும் செலவுகள் Payable Expenditure		
	மின்சாரம் Electricity	209,319.20	209,319.20
	தொலைபேசி Telephone	31,869.89	31,869.89
	புகைப்பிடிக்க அனுமதி - Railway warrant	12,000.00	12,000.00
	செலவிடும் (பொருள்சேமிப்பு) Supplier Payable	612,442.00	965,044.00
	செலவிடும் (சம்பளம் உட்கார்) Salary Payable	255,271.39	55,000.00
	செலவிடும் செலவுகள் மீது (Overtime & Holiday pay)	177,952.98	174,650.23
	பிரபலம் மீது (C.T.A)	4,394.50	29,746.00
	பாதுகாப்புச் செலவு (Security service)	398,617.34	
	கஞ்சல் செலவு (Post charges)		16,317.00
	பத்திரிகை செலவு (News paper expenditure)		20,520.00
	நீர் கட்டும் (Water expenses)		17,552.00
	மொத்தம் - Revenue	380,488,804.98	1,149,514,091.92
	மொத்தம் - Total	380,488,804.98	364,286,618.34



 செயலாளர்
 நகராட்சி மன்றம்
 திருச்சேலம்



 செயலாளர்
 நகராட்சி மன்றம்
 திருச்சேலம்



 செயலாளர்
 நகராட்சி மன்றம்
 திருச்சேலம்

S. Jayavishnu
 Secretary
 Urban Council
 Tiruchaelam

REVENUE AND EXPENDITURE ACCOUNT FOR 31st DECEMBER 2021

நிகழ்ச்சித் திட்டம் Programme	பொது நிர்வாகம் General Administration	சுகாதார சேவைகள் Health Services	உருபிய திட்டமிடல் Physical Planning	தண்ணீர் சேவைகள் Water Services	பயனுறு சேவைகள் Utility Services	நலன்புரி சேவைகள் Welfare Services	மொத்தம் Total
4. வருமானம் Revenue							
(10) வீதங்களும் வரிக்கும் Rates & Taxes	37,017,938.87	150,500.00	-	1,131,382.50	-	547,403.42	38,847,224.79
(20) வா.கைகள் Rents	-	-	2,868,476.36	4,500.00	24,970,169.81	27,000.00	27,870,146.17
(30) உரிமங்கள் Licences	1,330.00	4,615,866.36	-	-	-	77,525.00	4,694,721.36
(40) சேவைகளிற்கான கட்டணங்கள் Fees for Services	1,382,265.00	3,790,475.00	2,732,340.53	20,000.00	-	1,035,700.00	8,960,780.53
(50) பற்றாணைச்சேவைகள் குற்றப்பணங்கள் தண்டங்கள் Warrant Costs, Fines & Penalties	2,061,235.61	-	2,000.00	-	1,104,919.96	-	3,168,155.57
(60) ஏனைய வருமானங்கள் Other Income	18,259,573.63	10,000.00	67,100.00	-	79,500.00	-	18,416,173.63
(70) அரசினர் வருமானங்கள் Revenue Grants	122,695,349.93	-	-	-	-	-	122,695,349.93
2. மீண்டுமும் செலவினம் Recurrent Expenditure	181,417,693.04	8,566,841.36	5,669,916.89	1,155,882.50	26,154,589.77	1,687,628.42	224,652,551.98
(01) ஆளுக்சூரிய வரும்புகள் Personal Emoluments	28,795,054.90	48,896,995.66	59,535,114.83	590,974.88	10,456,429.84	3,834,336.97	152,108,907.08
(02) பயணச் செலவுகள் Travelling Expenses	44,329.00	-	49,753.20	-	-	-	94,082.20
(03) வழங்குபொருட்களும் தேவைப்பொருட்களும் Supplies & Requisites	3,258,647.75	16,336,787.45	1,951,159.89	783,741.67	4,027,911.51	899,974.00	27,258,222.27
(04) மூலதனச் சொத்துக்களைப் பழுதுபார்த்தல் Repairs & Maintenance of Capital Assets	28,231.25	1,293,581.46	20,434,558.38	-	645,047.43	488,656.77	22,890,075.29
(05) ஏற்றிஇறக்கல் தொடர்பிணைப்பு பயன்படுத்தச்சேவை மற்றும் பிறசேவைகள் Transportation Communication Utility & Other Services	2,399,021.20	429,469.28	1,527,391.51	-	1,362,386.38	899,393.25	6,617,661.62
(06) வட்டிக் கொடுப்பனவுகள் பங்கிடுபவர்கள் மிகையுதியங்கள் Interest, Payments, Dividends & Bonuses	-	-	-	-	-	-	-
(07) மானியங்கள் உதவதொகைகள் உதவிப்பணங்கள் Grants, (Contributions & Subsidies)	1,608,486.25	-	12,000.00	-	7,617,690.74	182,246.90	9,420,423.89
(08) ஓய்வூதியங்கள் இணைப்பாற்று நபங்கள் பணிக்கொடை Pensions, Retirement Benefits & Gratuities	470,160.83	-	3,396,124.29	-	22,500.00	-	3,888,785.12
மொத்தமீண்டுமும் செலவினம் Total Recurrent Expenditure	36,603,931.18	66,956,833.85	86,906,102.10	1,374,716.55	24,131,965.90	6,304,607.89	222,278,157.47
3. மீண்டுமும் செலவினத்திற்கு மேலான வருமான மிகை Excess of Revenue Over Recurrent Expenditure	144,813,761.86	(58,389,992.49)	(81,236,185.21)	(218,834.05)	2,022,623.87	(4,616,979.47)	2,374,394.51
4. (5)மூலதனப் பெறுகைகள் Capital Receipts							
(8.1) மானியங்கள் Grants	-	-	6,129,510.07	-	-	-	6,129,510.07
(8.3) மூலதனச் சொத்துக்களின் விற்பனை Sale of Capital Assets	-	-	-	-	-	-	-
(8.5) ஏனைய மானியங்கள் Other Grants	-	-	-	-	-	-	-
மொத்த மூலதனப் பெறுகைகள் Total Capital Receipts	-	-	6,129,510.07	-	-	-	6,129,510.07
5. வருமான மிகைகளினதும் மூலதனப் பெறுகைகளினதும் மொத்தம் Total of Excess of Revenue & Capital Receipts (3+4)	144,813,761.86	(58,389,992.49)	(75,106,675.14)	(218,834.05)	2,022,623.87	(4,616,979.47)	8,503,904.58

