



# Trincomalee Urban Council




**Final Accounts  
2020**



## Cash Flow Statement as at 31/12/2020

	<u>Current Year</u>	<u>Previous Year</u>
	<u>2020</u>	<u>2019</u>
<b>CASH FLOW FROM OPERATING ACTIVITIES</b>		
<b>Receipts</b>		
(10) Rates & Taxes	35,083,798.87	43,256,130.98
(20) Rents	16,444,998.36	24,685,262.38
(30) Licences	4,602,408.34	5,121,876.01
(40) Fees for Services	9,536,349.56	12,289,169.88
(50) Warrant Costs, Fines & Penalties	3,472,690.71	24,787,555.12
(60) Other Income	56,576,424.99	64,403,889.69
(70) Revenue Grants	128,253,750.50	121,029,391.94
(08) Other Grant	-	9,275.00
Other Receipts	82,832,278.47	89,080,549.99
<b>Total Cash Provided from Operations (a)</b>	<b>336,802,699.80</b>	<b>384,663,100.99</b>
<b>Payments</b>		
(01) Personal Emoluments	163,717,750.58	150,810,824.59
(02) Travelling Expenses	86,338.46	185,475.77
(03) Supplies & Requisites	25,313,913.52	26,097,670.30
(04) Repairs & Maintenance of Capital Assets	19,653,680.69	15,028,814.24
(05) Transportation Communication Utility & Other Services	6,645,685.64	9,347,718.78
(06) Interest, Payments, Dividends & Bonuses	-	-
(07) Grants, (Contributions & Subsidies)	69,000.00	178,535.79
(08) Pensions, Retirement Benefits & Gratuities	4,827,250.34	3,960,289.10
Other Payments	97,099,889.36	91,899,926.55
<b>Total Cash Disbursed to Operations (b)</b>	<b>317,413,508.59</b>	<b>297,509,255.12</b>
<b>Net cash flows from Operating Activities [c=(a-b)]</b>	<b>19,389,191.21</b>	<b>87,153,845.87</b>
<b>CASH FLOW FROM INVESTMENT ACTIVITIES</b>		
<b>Receipts</b>		
Sales of Goods Motor Vehicle	-	-
Interest Received	8,551.04	-
<b>Total Cash Provided from Investing Activities (d)</b>	<b>8,551.04</b>	<b>-</b>
<b>Payments</b>		
Purchase of Plant and Equipment	509,259.74	-
Motor Vehicle	-	8,000,000.00
Purchase of Books	1,290,751.16	646,350.00
Furniture & Fitting	-	-
Land, Land Improvement and Structural outlay	44,589,795.80	34,312,069.85
Fixed Deposited	-	-
<b>Net cash flows From Investment Activities (e)</b>	<b>46,389,806.70</b>	<b>42,958,419.85</b>
<b>Net cash flows Investment Activities [f=(d-e)]</b>	<b>(46,381,255.66)</b>	<b>(42,958,419.85)</b>
<b>CASH FLOW FROM FINANCING ACTIVITIES</b>		
Proceeds From Borrowing	-	-
Re-Payment Borrowing	-	-
Distribution /Dividend	-	-
<b>Net Cash Flows From Financing Activities (g)</b>	<b>-</b>	<b>-</b>
<b>Net Increase /Decrease in Cash and Cash Equivalents [h=(c+f+g)]</b>	<b>(26,992,064.45)</b>	<b>44,195,426.02</b>
Cash and Cash Equivalents at Beginning of Period (01.01.2020)	60,012,892.84	15,587,994.53
<b>Cash and Cash Equivalents at End of Period (31.12.2020)</b>	<b>33,020,828.39</b>	<b>59,783,420.55</b>



Accountant

R. Prayal  
 Chartered Accountant  
 Urban Council  
 Trincomalee

Secretary

Chairman

T. Jeyavishnu  
 Secretary  
 Urban Council  
 Trincomalee.


M. Rajan  
 Chairman  
 Urban Council  
 Trincomalee





திருகோணமலை நகராட்சி மன்றத்தின் 2020 டிசம்பர் 31ல் உள்ளவாறான  
ஐந்தொகை

Urban Council Trincomalee Balance Sheet as at 31st December 2020

Code	Details	Note	2020	2019
			Rs.Cts	Rs.Cts
110	நிலையான சொத்துக்கள் Fixed Assets	1	115,013,691.70	111,935,545.70
	<u>நடப்புச் சொத்துக்கள்</u> <u>Current Assets</u>			
120	கையிலுள்ள களஞ்சியப் பொருட்கள் Stores in hand	2	24,660,657.25	16,877,441.48
130	மின்சார சபை கையளிப்பு Handover Ceylon Electricity Board	3	5,010,261.00	5,010,261.00
140	பதவியினர் கடன்கள் Staff Loans	4	25,498,786.73	22,330,797.82
150	அறவிட்டைப்பொறுத்த வேலைகள் Recoverable Utility Services	5	110,137.00	110,137.00
160	அரசிறைக் கடனாளிகள் Revenue Debtors	6	141,836,405.08	146,748,411.10
170	முற்கொடுப்பனவுகள் Pre-Payments	7	14,546,908.27	1,655,829.55
180	முதலீடுகள் Investments*	8	20,791,129.56	19,152,869.92
190	காக Cash & Cash Equivalent	9	33,020,828.39	60,012,892.84
	<b>Total Current Assets</b>		<b>265,475,113.28</b>	<b>271,898,640.71</b>
	<b>Total Assets</b>		<b>380,488,804.98</b>	<b>383,834,186.41</b>
	<u>நடப்புப் பொறுப்புக்களைக் கழிக்க</u> <u>Less: Current Liabilities</u>			
230	கடன் வழங்குநர் Creditors		1,701,867.30	-
240	முற்பணப் பெறுகைகள் Receipts in Advance	10	4,533,938.00	4,533,938.00
250	மீளளிக்கப்படற்காலதான வைப்புப் பணங்கள் Refundable Deposits	11	112,752,210.67	102,787,623.81
	தொங்கல் Suspense Account - 2010	12	11,863,654.33	11,863,654.33
	<b>Total Current Liabilities</b>		<b>130,851,670.30</b>	<b>119,185,216.14</b>
	<u>செயற்படும் மூலதனம்</u> <u>Working Capital</u>		<b>134,623,442.98</b>	<b>152,713,424.57</b>
	<u>தேறிய சொத்துக்கள்</u> <u>Net Assets</u>		<b>249,637,134.68</b>	<b>264,648,970.27</b>
210	திரண்டறிதி Accumulated Fund	13	191,871,533.68	206,883,369.27
220	Reserve	14	57,765,601.00	57,765,601.00
			<b>249,637,134.68</b>	<b>264,648,970.27</b>
	<b>Total Current Liabilities &amp; Accumulated Fund</b>		<b>380,488,804.98</b>	<b>383,834,186.41</b>

  
Accountant ..  
Urban Council  
Trincomalee

  
Secretary  
Urban Council  
Trincomalee

  
Chairman  
Urban Council  
Trincomalee

T. Jeyavishnu  
Secretary  
Urban Council  
Trincomalee.

  
Treasurer  
Urban Council  
Trincomalee



Details	Note	Year - 2020 Rs.Cts	Year - 2019 Rs.Cts
<b>நிலையான சொத்துக்கள் - FIXED ASSETS</b>			
110 நிலையான சொத்துக்கள் - <b>FIXED ASSETS</b>	1		
111 காணியும் கட்டிடங்களும் Land & Building		22,550,300.00	22,550,300.00
112 பொறித் தொகுதியும் எந்திரமும் Plant & Machinery		18,849,015.30	17,906,935.30
113 மோட்டார் வாகனங்களும் வண்டிகளும் Motor Vehicles		59,770,362.00	59,770,362.00
114 தபாலகங்களும் பொருத்துக்களும் Furniture & Office equipment		9,934,420.38	7,814,724.38
115 நூலக புத்தகங்கள் Library Books		3,909,594.02	3,893,224.02
<b>Sub Total</b>		<b>115,013,691.70</b>	<b>111,935,545.70</b>
<b>நடப்புச் சொத்துக்கள் - CURRENT ASSETS</b>			
121 பொதுக் களஞ்சியப் பொருட்கள் Stores in Hand (General Stores)	2	24,660,657.25	16,877,441.48
131 மின்சார சபை கையளிப்பு Handover Ceylon Electricity Board	3	5,010,261.00	5,010,261.00
100 பறவியினர் கடன்கள் Staff Loan	4	25,498,786.73	22,330,797.82
150 அறவிடப்படாத பயன்பாட்டுச் சேவைகள் Recoverable Utility Services	5		
151 அறவிடப்படாத வேலைகள் Works Pending Recovery (CLG)		108,005.00	108,005.00
153 நானாவிதம் Miscellaneous		2,132.00	2,132.00
<b>Sub Total</b>		<b>110,137.00</b>	<b>110,137.00</b>
<b>அரசிறைக் கடனாளிகள் Revenue Debtors</b>			
160 அரசிறைக் கடனாளிகள் Revenue Debtors	6		
161 நிலுவையாகவுள்ள வீத வரிகள் Rates in Arrears (Property tax)		97,870,729.02	96,633,007.08
162 நிலுவையாகவுள்ள வாடகை வருமதிகள் Rent in Arrears (Quarters and Shop)		36,935,343.39	29,161,858.68
163 நிலுவையாகவுள்ள ஏனைய அரசிறைகள் Other Revenue in Arrears		7,030,332.67	20,953,545.34
		<b>141,836,405.08</b>	<b>146,748,411.10</b>
<b>முற்பணம் Advance</b>			
171 முற்பணக் கொடுப்பனவுகள் Payments in Special Advance by the Council	7	1,041,246.00	1,041,246.00
172 முற்பணக் கொடுப்பனவுகள் Payments in Advance by the Council		13,505,662.27	608,583.55
172 சம்பள முற்பண கொடுப்பனவுகள் Payments in Salary Advance by the Council		-	6,000.00
<b>Sub Total</b>		<b>14,546,908.27</b>	<b>1,655,829.55</b>
<b>முதலீடுகள் Investments</b>			
180 முதலீடுகள் Investments	8		
181 நிலையானவைப்பிலுள்ள மன்றத்தின் நிதிகள் Council Funds in Fixed Deposit		20,791,129.56	19,152,869.92
<b>காசும் காசுக்கு சமனானவையும் Cash &amp; Cash Equivalent</b>			
190 காசும் காசுக்கு சமனானவையும் Cash & Cash Equivalent	9		
191 இலங்கை வங்கி நடைமுறைக் கணக்கு Bank of Ceylon Current Account - 2365499		32,580,994.75	59,319,511.47
193 இலங்கை வங்கி சேமிப்புக் கணக்கு Bank of Ceylon Saving Account UDA - 2412569		238,023.33	229,472.29
195 அலுவலர்களின் கையிருப்பிலுள்ள காசு Cash in hand with Officials		201,810.31	463,909.08
<b>Sub Total</b>		<b>33,020,828.39</b>	<b>60,012,892.84</b>




Details	Note	Year - 2020 Rs.Cts	Year - 2019 Rs.Cts
<b>முன்பொறுப்புகள் - CURRENT LIABILITIES</b>			
211 அரசிறை முற்பணப் பெறுகைகள் Revenue Receipts in Advance	10	4,545,638.00	4,545,638.00
213 மறுக்கப்பட்ட காசோலைகள் Returned Cheque		(11,700.00)	(11,700.00)
செலாவறி செலவுகள்	15	1,701,867.30	
<b>Sub Total</b>		<b>6,235,805.30</b>	<b>4,533,938.00</b>
<b>250 மீளளிக்கப்படும்பால்தானவைப்புப்பணங்கள் Refundable Deposits</b>			
ஊழியர்பிணை Employee's Security		39,990.00	39,990.00
கொடுபடாத சம்பளங்கள் Unpaid Salary		921,907.01	921,907.01
அரசிறைபேரிலானவைப்புப்பணங்கள் Deposits against Revenue		4,523,682.45	4,523,682.45
நீர் பாதுகாப்பு வைப்பு Water Security Deposit		73,432.86	73,432.86
253 கேள்விவைப்புப்பணங்கள் Tender Deposits		16,141,969.63	18,256,957.84
நீர் சேவை வைப்பு Water Services Deposit		134,225.00	134,225.00
254 ஒப்பந்தகாரர் வைப்புப் பணங்கள் Contractors' Deposits (Retention Money)		4,942,277.41	3,577,252.76
ஊழியர் சேமலாபநிதி வைப்புப் பணங்கள் E.P.F. Deposits		19,969.00	19,969.00
நூலக வைப்புப் பணங்கள் Library Deposits		728,707.06	728,707.06
256 மின்சார வைப்புப் பணங்கள் Electricity Deposits		340,144.70	340,144.70
257 நானாவித வைப்புப் பணங்கள் Miscellaneous Deposits		73,596,392.44	63,355,925.39
252 வாடகை சபை வைப்புப் பணங்கள் Rent Board Deposits		909,491.24	925,506.65
Ass ஆதன வரி வைப்புப் பணங்கள் Assessment Tax Deposits		1,439,165.20	2,399,871.54
ஏனையவை ந.அ.ஆக்கைப Others U.D.A		101,866.93	101,866.93
ஏனையவை பெ.சே.வரி நா.க.வரி முத்திரைத் தீர்வை Others VAT, NBT & Stamp Duty		8,838,989.74	7,388,184.62
<b>Sub Total</b>		<b>112,752,210.67</b>	<b>102,787,623.81</b>
தொங்கல் Suspense Account - 2010	12	11,863,654.33	11,863,654.33
<b>210 திரண்டநிதியும்ஒதுக்கங்களும் Accumulated Fund &amp; Reserves</b>			
211 திரண்டநிதி Accumulated Fund(Municipal Fund)	13	191,871,533.68	206,883,369.27
212 மூலதனச்செலவிட்டுஅரசிறைத் தள்தொகைகள் Revenue Contributions to Capital out lay		49,485,650.00	49,485,650.00
218 பிரதியீட்டு ஒதுக்கம் Replacement Reserve	14	8,183,898.00	8,183,898.00
219 அழிந்திடித் தள்தொகை Sinking Fund		96,053.00	96,053.00
<b>Sub Total</b>		<b>249,637,134.68</b>	<b>264,648,970.27</b>



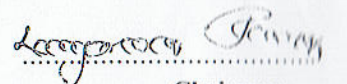
Accountant  
Urban Council  
Trincomalee

L. Priyadharsan  
Act. Accountant  
Urban Council  
Trincomalee



Secretary  
Urban Council  
Trincomalee

T. Jeyavishdau  
Secretary  
Urban Council  
Trincomalee.



Chairman  
Urban Council  
Trincomalee

TRINCOMALEE TOWN  
Municipal Council



**PRESENTED WITH THE FOLLOWING TRIAL BALANCE OF THE URBAN COUNCIL FINANCIALS AS AT 31st DECEMBER 2020**

BS. Note	DETAILS	HEAD NO		OPENING BALANCE 2020		ACTIVITIES FOR THE YEAR 2020		CLOSING BALANCE 2020	
		DR	CR	DR	CR	DR	CR	DR	CR
110	1 நிலையான சொத்துகள் - Fixed Assets								
111	கனம் கட்டிடம் - Land & Building	22,550,300.00						22,550,300.00	
112	சுருங்குத் தொகுதி இயந்திரம் - Plant & Machinery	17,906,935.30		9,42,080.00				18,491,015.30	
113	மோட்டார் வாகனங்கள் - Motor Vehicles	59,770,362.00						59,770,362.00	
114	தளம், பெட்டிகள் - Furniture & Office Equipment	7,814,724.38		2,119,696.00				9,934,420.38	
115	நூல் பத்திரம் - Library Books	3,893,224.02		16,370.00				3,909,594.02	
121	2 களஞ்சிய இடுப்பு - Inventory	16,877,441.48		43,262,248.10		35,479,032.33		24,660,657.25	
131	3 இலங்கை மின்சார சபை - Ceylon Electricity Board	5,010,261.00						5,010,261.00	
140	4 பதவியோர் கடன் - Staff Loan	22,350,797.82		13,483,200.00		10,315,211.09		25,498,786.73	
150	அடிநிலை நிலங்களை மீட்டும் சொத்துகள் Recoverable Utility Services								
151	5 உ.எ.ஏ.ஐ.சி. அமைச்சர் - Commissioner of Local Government	108,005.00						108,005.00	
153	நன்மதிப்பம் - Miscellaneous	2,132.00						2,132.00	
161	6 அகல வரி - Property Tax	10311	96,633,007.08	35,814,771.33		34,577,049.39		97,870,729.02	
163	வாகன உரிமை - Vehicles Licence	10335		1,940.00		1,940.00			
163	பதிவுச் சான்றுகளை பரிசீலனைக் கட்டணம் (சோதனைவரி) Registration certificates & Inspection fees (Assessment)	10341		1,276,400.00		1,276,400.00			
163	சான்றுகளை வழங்கல், பற்றச்சட்டு கட்டணம் Issuing Certificates & Receipts Searching Charges	10344				21,580.00			
163	குற்றப்பணம் - தண்டம் (சோதனைவரி) - Warrant Cost & Fine (Assessment)	10352				2,146,252.02			
163	விற்பனைகள் (சோதனை வரி) - Sales of forms (ATD & Decd)	10362				151,450.00			
163	முத்திரைக்கட்டணம் மீளீப்பு - Refund of Stamp Duty	10363	18,662,905.80	39,781,056.20		54,146,312.00		4,297,650.00	
163	பண்பாளர் வட்டி - Staff Loan interest	10364		762,777.98		762,777.98			
163	விளம்பர கட்டணம் - Advertisement fees	10365		770,395.06		770,395.06			
163	குறைபாடு - Other Income	10369		804,773.07		804,773.07			
163	வருமான குறைவு (எ.பி.எம்) - Salary Reimbursement	10371		124,359,057.85		124,359,057.85			
163	தலைவர் உறுப்பினர்களுக்கு படி - Chairman & Members Allowance	10374		3,890,080.65		3,890,080.65			
163	நகராட்சி வரி - Scavenging Fees	20313		77,911.86		77,911.86			
163	விசேஷ கட்டணம் - ஒத்திடு வரி - Special fees - Trade /Business Tax	20316		256,200.00		256,200.00			
163	உரிமை கட்டணம் - விபரம் - Licence Trades & Butchers	20331		4,388,656.52		4,388,656.52			
163	சுற்றுலா பரிகாரப் பணம் - Environmental Tax EPL Unclaimed Dead Body Transport Charges	20342		30,780.00		30,780.00			
163	உரிமை கட்டணம் - உயர்நிலை - Licence - Professional	20333		90,000.00		90,000.00			
163	சுற்றுலா பரிகாரக் கட்டணம் - Environmental Supervising Tax	20336		11,581.82		11,581.82			
163	அதிகரிக்கப்பட்ட பதிவுகள், பதிவுகள் பரிசீலனைகள் (கட்டணம்) Registration of Certificates and Inspection Fees	20341		3,000.00		3,000.00			
163	அவசரகால சேவைக் கட்டணம் - Emergency Services -Garbage Cleaning	20342		2,448,592.74		2,448,592.74			
163	விசேஷ கட்டணம் - மூலக்கட்டணம் - Gully Bowzer	20344		1,784,145.00		1,784,145.00			



NO	DR	CR	DR	CR
163	விபுணை - யுலாபங்கள் - Sales of Forms, Condemned articles ஆயிரகேத வைத்திய சேவைகளை நன்சேவைகள்		20362	359,500.00
	Grans for Ayurvedic Medical Services		20373	4,512.00
162	6 விடுதி வடகை Housing Rent - Staff Quarts Rent		743,911.17	2,069,078.60
162	குத்தகை - மன்றக் கட்டிடங்கள், வடகை - Council Building Rent		30322	402,993.67
162	குத்தகை - குடியேற்றத் திட்டங்கள் - Leases Housing Schemes		30324	6,900.00
162	வடகை நேய மண்டபம் - Rentals Town Hall		30325	1,210,745.92
163	அத்தார சிபுத்திரங்கள் - பிரிசன்களில், விதி எண்களைக் கோருகிறதற்கு கட்டணம்		30341	948,090.00
163	Registration Certificate & Inspection Fees, Street Lines, Searching Fees சுயநேர சேவைக் கட்டணம் ( மரு சிகிச்சை)		30342	512,811.12
163	Emergencicy Services (Seize cartie) அழிவு தடுக்க கட்டணம் (வாகனத் திருத்தம் நேரடிசென்ர் கட்டணம்) Recoverable Service Fees (Repairs of vehicle, labour) road reinstatement charges)		30343	494,376.00
163	தீயணைப்புக் கட்டணம் - Fire Services		30344	116,500.00
163	மோட்டர்களுக்கு தரிப்புக் கட்டணம் - Traffic & Packing Fees		30345	837,114.92
163	நீதிமன்றக் குற்றங்கள் தண்டிப்புகள் - Judicial Fines & Penalties		30352	300.00
163	விபுணை, கேள்விப் பத்திரங்கள் - Sales of Tender Forms		30362	107,350.00
163	நீர் கட்டணம் - Sales of Water அழிவு தடுப்புக் கட்டணங்கள் புதிய நிரிசைப்புகள் Recoverable charges, New Water Services Connection		4, 114	1,289,282.09
			40343	12,500.00
162	சந்தை வடகை, சாலைக்கடம் வரிவசூல்		50322	24,380,317.49
163	Market Stall Rentals		50324	1,103,310.00
163	வாடகை வீடுகள் குத்தகை - Rest house leases		50329	69,200.00
163	பண்டிகை சந்தை - Temporary Festival Market stall rents		50352	1,325,338.69
163	குற்றங்கள், தண்டிப்புகள் - Fines and penalties		50362	79,100.00
163	விபுணை-கேள்விப் பத்திரங்கள் விசையாடலுச் சங்க உரிப்பு பத்திரம் Sales of Tender forms & Club licence form		60315	458,524.53
163	கான்பூட்டி வரி - Entertainment Tax		60325	241,000.00
163	விசையாடலு வழங்கும் பத்திர சேய்தல் - Play ground Booking		60328	2,000.00
163	சிறைப் புகை விடுபா - Children Park Vedio		60338	79,450.00
	உணிக விசையாடலுக்கு பத்திர Indoor Stadium Booking Charges & Swimming pool booking charges		60342	838,430.00
163	சேவைகளுக்கான கட்டணங்கள் - Recoverable charges library Subscription & Others		60343	25,310.00
163	தகணக் கட்டணம் - Crematorium Charges		60344	217,500.00
163	நூல் நிலைய குற்றங்கள், தண்டிப்புகள் - Library Fines & penalties		60352	800.00
163	விபுணை-நூல் நிலைய யுலாபங்கள் கழிவுகள் Sales of library forms & Condemned articles நிலையான வைப்பு வட்டி (Fixed deposit Interest) சேமிப்பு வைப்பு வட்டி (Savings account Interest)		60362	4,330.00
170	7 முன்பணம் - Advance			1,638,259.64
171	விசேட முன்பணம் - Special Advance			8,551.04
172	முன்பணம் - Advance			1,041,246.00
173	சம்பள முன்பணம் - Salary Advance			17,690,027.27
180	முன்பணம் - Investment			927,500.00
181	8 நிலையான வைப்பு - Fixed Deposits			1,638,259.64
190	9 காசு / வங்கி - Cash & Bank			20,791,129.56
191	515 - Cash in hand			463,909.08
192	516 - Cash in bank			201,810.31
193	517 - Cash in hand			337,064,798.59
				363,803,315.31
				229,472.29
				238,023.33



24 10 திருப்பிக் கொடுக்கப்பட்டிருக்கின்றன - Current Liability 4,545,638.00  
 25 10 வர்த்தமானி முன்பாக செலவுகள் 4,545,638.00  
 26 10 திருப்பிக் கொடுக்கப்பட்டிருக்கின்றன - Returned Cheque (11,700.00)

251 மீளக்கொடுக்கக்கூடிய பணம் - Refundable Deposits			
251	சட்டப்படி பணம் - Employees Security	39,990.00	39,990.00
	வசூலிக்கப்படாத செலவுகள் - Unpaid Salary	921,907.01	921,907.01
	வசூலிக்கப்பட்ட செலவுகள் - Deposits against Revenue	4,523,682.45	4,523,682.45
	நீர்வசூலிப்பு செலவுகள் - Water Security Deposit	73,432.86	73,432.86
	சேமிப்பு செலவுகள் - Tender Deposit	18,256,957.84	2,661,551.20
	நீர்வசூலிப்பு செலவுகள் - Water Service Deposits	134,225.00	134,225.00
	ஒப்பந்தங்கள் - Retention Money	3,577,252.76	994,479.79
	சட்டப்படி பணம் - E.P.F. Deposits	19,969.00	2,359,504.44
	நகர்வசூலிப்பு செலவுகள் - Library Deposits	728,707.06	19,969.00
	நகர்வசூலிப்பு செலவுகள் - E.P.F. Deposits	101,866.93	728,707.06
	மீளக்கொடுக்கப்பட்டிருக்கின்றன - UDA Deposits	340,144.70	101,866.93
	நகர்வசூலிப்பு செலவுகள் - Electricity Deposits	63,355,925.39	340,144.70
	நகர்வசூலிப்பு செலவுகள் - Miscellaneous Deposit	12,854,622.77	23,095,089.82
	வட்டவசூலிப்பு செலவுகள் - Rent Board	925,506.65	18,765.31
	வட்டவசூலிப்பு செலவுகள் - Assessment Deposit	2,399,871.54	2,749.90
	பொருள்வரி, நுகர்வரி - VAT & NBT	2,453,872.04	1,493,165.20
	முத்திரை வரி - Stamp Duty	6,525,516.06	75,428.05
		862,668.56	581,365.83
		11,863,654.33	11,863,654.33

256 13 திரும்பக்கொடுக்கக்கூடிய பணம் - Accumulated Fund & Reserves			
211	திரும்பக்கொடுக்கப்பட்டிருக்கின்றன - Accumulated Fund	206,883,369.27	272,736,813.40
212	முன்பாக செலவுகள் - Discount	49,485,650.00	257,724,977.81
218	பிரதிபலிப்பு - Replacement Reserve	8,183,898.00	49,485,650.00
219	ஆற்றி உதவிக்காக - Singing Fund	96,053.00	8,183,898.00
	செலவுகள் - Expenditure	275,814,959.40	96,053.00
	கொடுக்கப்பட்டிருக்கின்றன - Discount (Assessment)	1,453,221.98	1,453,221.98
	கொடுக்கப்பட்டிருக்கின்றன - Discount (Shop rent)	4,946,966.52	4,946,966.52
	கொடுக்கப்பட்டிருக்கின்றன - Stamp duty	619,563.12	619,563.12

257 15 செலவு செய்யக்கூடிய செலவுகள் - Payable Expenditure			
	மின்சாரம் - Electricity	209,319.20	209,319.20
	தொலைபேசி - Telephone	31,869.89	31,869.89
	புறவழி அனுப்பப்பட்ட ரயில் வாரண்ட் - Railway warrant	12,000.00	12,000.00
	செலுத்தப்படாத (பொருள்வரி) - Supplier Payable	612,442.00	612,442.00
	செலுத்தப்படாத (வசூலிப்பு) - Salary Payable	255,271.39	255,271.39
	பெல்டிங் செலவுகள் - Overtime & Holiday pay	177,952.98	177,952.98
	பொருள்வரி (C.T.A)	4,394.50	4,394.50
	பொருள்வரி (Security service)	398,617.34	398,617.34
	வருமானம் - Revenue	253,970,421.55	253,970,421.55
	பொருள்வரி - Total	24,000.00	24,000.00
		385,834,186.41	1,252,387,957.17
		385,834,186.41	380,488,804.98

கணக்காளர்  
 நகராட்சி மற்றும்  
 திருவாரூர் நகராட்சி  
 திருவாரூர்

செயலாளர்  
 நகராட்சி மற்றும்  
 திருவாரூர் நகராட்சி  
 திருவாரூர்

செயலாளர்  
 நகராட்சி மற்றும்  
 திருவாரூர் நகராட்சி  
 திருவாரூர்

செயலாளர்  
 நகராட்சி மற்றும்  
 திருவாரூர் நகராட்சி  
 திருவாரூர்







**1. கனடா கட்டிடக் கட்டுமானச் செலவுகள்**

பகுதி	2018-19	2019-20	2020-21	2021-22
கனடா கட்டிடக் கட்டுமானச் செலவுகள்	44,981,719.35			
Lands, Land Improvement & Structural outlay				
மொத்த மூலதனச் செலவினம்	44,981,719.35	-	509,259.74	1,290,751.16
7. மீதி Balance (5-6)	(63,399,450.52)	(130,591,928.59)	(509,259.74)	(1,290,751.16)
8. மாற்றப்பட்டது	173,574,713.55	187,873.90		
ஒதுக்கீடுகள்				
திரண்ட நிதி	173,574,713.55	187,873.90	509,259.74	1,290,751.16
ACCUMULATED FUND	(63,399,450.52)	(130,591,928.59)	(509,259.74)	(1,290,751.16)
திரண்ட நிதி	173,574,713.55	187,873.90	509,259.74	1,290,751.16

*R. Priya*

கணக்காளர்  
நகராட்சி மன்றம்  
திருகோணமலை  
**L. Priyadharsan**  
Act. Accountant  
Urban Council  
Trincomalee

*[Signature]*

செயலாளர்  
நகராட்சி மன்றம்  
திருகோணமலை  
**T. Jeyavishnu**  
Secretary  
Urban Council  
Trincomalee

*[Signature]*

தலைவர்  
நகராட்சி மன்றம்  
திருகோணமலை

திருகோணமலை நகராட்சி மன்றம்  
தலைவர்  
நகராட்சி மன்றம்  
திருகோணமலை